

Perancangan Aplikasi Sistem Informasi Akuntansi Laporan Keuangan Menggunakan Microsoft Access 2016 (Studi Kasus Pada CV. Batara Tour & Travel)

Application Designing For The Accounting Information System Of Financial Reports Using Microsoft Access 2016 (Case Study At CV. Batara Tour & Travel)

Leony Ridha Imani

Program Studi D3 Akuntansi, Politeknik Negeri Bandung

E-mail: leonyrimani@gmail.com

Sudjana

Jurusan Akuntansi, Politeknik Negeri Bandung

E-mail: sudjana.apih@yahoo.com

Abstract: *This research is intended to design an application of the accounting information system of the financial report on the CV. Batara tour & travel using Microsoft access 2016 that can help in managing and recreating financial statements to be more effective and efficient. The design of the application is done using qualitative research methods with case studies and development approaches. The system development method used is the system development life cycle (SDLC). The data used in the manufacture of this application includes primary and secondary data. CV. Batara tour & travel already had an accounting system, but it was still done by hand. As technology progresses, it needs to compile financial statements to determine the financial condition of the company during a particular period, to assist in the business decision making process. By applying computerized accounting information systems for financial statements, it is hoped that it will make it easier for companies to record accounting to make financial statements effectively and efficiently so that companies can make a business decision.*

Keywords: *Accounting Information System, Financial Reports, Microsoft Access 2016*

1. Pendahuluan

Dalam aktivitas bisnis perusahaan, informasi memiliki peranan yang sangat penting. Informasi tersebut diperlukan dalam pertimbangan bisnis hingga mendapatkan suatu keputusan. Sistem Informasi Akuntansi merupakan kegiatan yang terintegasi, yang mengubah suatu data keuangan menjadi sebuah informasi keuangan dalam bentuk laporan keuangan, yang berguna bagi pihak internal maupun eksternal, sehingga dapat membuat suatu keputusan bisnis. Sistem Informasi Akuntansi dapat dilakukan secara manual, terkomputerisasi, atau semi-manual.

Dalam penggunaan sistem informasi akuntansi baik secara manual atau semi-manual tentu memiliki resiko kecurangan dan kesalahan, sehingga tujuan dari sistem informasi tidak dapat dicapai sepenuhnya. Untuk mengurangi resiko tersebut, perlu adanya peranan sistem informasi akuntansi yang sudah terkomputerisasi. Output dari sistem informasi akuntansi adalah laporan keuangan, dimana laporan tersebut berisi informasi mengenai bagaimana kondisi keuangan suatu perusahaan pada periode tertentu.

CV. Batara Tour&Travel adalah suatu perusahaan yang bergerak dalam bidang jasa di mana

perusahaan tersebut memberikan pelayanan wisata kepada para wisatawan. CV. Batara Tour & Travel berdiri pada tahun 2012, di mana perusahaan melakukan perjalanan wisata ke daerah yang berada di Pulau Jawa, Bali, hingga Singapura. Dari hasil wawancara dapat disimpulkan bahwa CV. Batara Tour & Travel memperoleh omzet lebih dari Rp 500.000.000,- perbulan dan memiliki aset berupa mobil operasional, perlengkapan, peralatan kantor, kendaraan untuk disewakan, serta gedung kantor. Selain itu, terdapat beberapa masalah yaitu adanya hambatan yang terjadi ketika melakukan pencatatan secara manual yaitu seperti, tulisan yang tidak terbaca, salah mencatat angka, dapat diakses oleh siapa saja yang membuka buku pencatatan, dan sering terjadi kehilangan bukti transaksi.

Rumusan masalah dari penelitian ini adalah sebagai berikut:

1. Bagaimana penerapan sistem informasi akuntansi laporan keuangan di CV. Batara Tour & Travel.
2. Bagaimana bentuk perancangan aplikasi sistem informasi akuntansi laporan keuangan yang sesuai dengan kebutuhan CV. Batara Tour & Travel.
3. Bagaimana bentuk fitur program dan modul aplikasi sistem informasi akuntansi laporan keuangan yang sesuai untuk CV. Batara Tour & Travel.

2. Kajian Pustaka

2.1. Sistem Informasi Akuntansi

Susanto (2017:52), menjelaskan bahwa “Sistem Informasi Akuntansi adalah komponen-komponen yang saling terkait dan bekerja sama untuk mengumpulkan, memproses, menyimpan informasi untuk mendukung pengambilan keputusan koordinasi, pengendalian, dan untuk memberikan gambaran aktivitas didalam perusahaan.” Sedangkan menurut Romney dan Steinbart (2015:10) mengatakan bahwa ”*Accounting Information System is a system that collects, records, stores, and processes data to produce information for decition makers.*” Artinya, “Sistem Informasi Akuntansi merupakan suatu sistem yang mengumpulkan, mencatat, menyimpan, serta memproses data menjadi sebuah informasi yang berguna dalam membantu proses pengambilan keputusan.”

Menurut Mardi (2014:4) “Berikut adalah tujuan dari sistem informasi akuntansi:

1. Menjalankan tugas serta tanggung jawab yang diberikan oleh orang lain.
2. Informasi digunakan sebagai sumber untuk pengambilan keputusan manajemen.
3. Informasi tersebut diperlukan untuk menunjang setiap kegiatan sehari-hari operasional perusahaan.”

2.2. Siklus Akuntansi

Menurut Fitria (2014:28) menyatakan bahwa, “Siklus akuntansi adalah sebuah tahapan kegiatan akuntansi yang meliputi pencatatan, pengelompokan, peringkasan data keuangan yang sudah diproses sebelumnya dan pelaporan yang dimulai saat terjadinya transaksi dalam sebuah entitas.” Sedangkan menurut Bahri (2016:18), “Siklus akuntansi adalah tahapan-tahapan dari terjadinya transaksi sampai dengan penyusunan laporan keuangan yang siap untuk digunakan dan untuk pencatatan berikutnya.” Sedangkan

Menurut Kieso, *et all* (2018:28) “ada tahapan-tahapan dalam siklus akuntansi, yaitu sebagai berikut:

1. Analisis Transaksi
2. Pencatatan Transaksi
3. Posting ke Buku Besar
4. Pembuatan Neraca Saldo

5. Pembuatan Jurnal Penyesuaian
6. Pembuatan Neraca Saldo Setelah Penyesuaian
7. Menyusun Laporan Keuangan
8. Pembuatan Jurnal Penutup
9. Pembuatan Neraca Saldo Setelah Penutupan”

2.3. Laporan Keuangan

Berdasarkan SAK ETAP 1 tentang Penyajian Laporan Keuangan 2009, laporan keuangan dapat berupa:

1. Laporan Laba Rugi

Laporan ini berisi informasi yang berkaitan dengan pendapatan dan beban perusahaan baik itu bersifat operasional maupun non operasional dalam satu periode akuntansi. Selain itu, laporan laba rugi juga memberikan informasi mengenai besarnya laba atau rugi yang didapatkan oleh perusahaan.

Nama Perusahaan Laporan Laba Rugi Untuk periode yang berakhir pada xxxx		
PENDAPATAN:		
Pendapatan Usaha	xxx	
Pendapatan Sewa	xxx	
Total Pendapatan		xxx
BEBAN:		
Beban Operasional	(xxx)	
Beban Non Operasional	(xxx)	
Total Beban		(xxx)
Laba/Rugi		xxx

Gambar 1 Format Laporan Laba Rugi
Sumber: (SAK ETAP 2009)

2. Laporan Perubahan Ekuitas

Laporan ini menyajikan modal awal perusahaan yang ditambah atau dikurangi laba/ rugi perusahaan, lalu dikurangi dengan prive apabila ada, sehingga muncul adanya kenaikan atau penurunan modal, serta menghasilkan modal akhir perusahaan dalam satu periode akuntansi.

Nama Perusahaan Laporan Perubahan Ekuitas Untuk periode yang berakhir pada xxxx		
Modal Awal Januari 2019		xxx
Penambahan:		
Laba	xxx	
Pengurangan:		
Prive	(xxx)	
Kenaikan modal		xxx
Modal akhir Januari 2019		xxx

Gambar 2 Format Laporan Perubahan Ekuitas
Sumber: (SAK ETAP 2009)

3. Laporan Neraca

Laporan ini menyajikan total aktiva yaitu terdiri dari aset lancar dan aset tetap, serta total aktiva yang terdiri dari kewajiban jangka pendek dan panjang, serta ekuitas perusahaan dalam suatu periode akuntansi. Laporan neraca berisi daftar mengenai sumber kekayaan perusahaan dan alokasi sumber kekayaan tersebut secara sistematis. Pada laporan ini terdiri dari aktiva dan pasiva yang jumlah keudanya harus sama.

$$\text{ASET} = \text{KEWAJIBAN} + \text{EKUITAS}$$

Ekuitas atau modal disini diperoleh dari modal akhir pada laporan perubahan ekuitas yang sudah disusun sebelumnya.

Nama Perusahaan Laporan Neraca Periode xxxx		
AKTIVA		
Asset Lancar:		
Kas	xxx	
Piutang	xxx	
Perlengkapan	xxx	
Total Aset Lancar	xxx	
Aset Tetap:		
Kendaraan	xxx	
Akum. Penyusutan Kendaraan	(xxx)	
Total Aset Tetap	xxx	
Total Aktiva		xxx
PASIVA		
Kewajiban:		
Hutang Usaha	xxx	
Hutang Sewa	xxx	
Total Kewajiban	xxx	
Ekuitas:		
Modal Akhir	xxx	
Total Pasiva		xxx

Gambar 3 Format Laporan Neraca

Sumber: (SAK ETAP 2009)

4. Laporan Arus Kas

Laporan ini memberikan rincian aliran kas masuk dan aliran kas keluar, serta menghasilkan kenaikan atau penurunan kas perusahaan dalam suatu periode akuntansi. Kenaikan atau penurunan kas berasal dari tiga aktivitas yaitu aktivitas operasi, aktivitas investasi, dan aktivitas pendanaan.

Nama Perusahaan Laporan Arus Kas Periode xxxx		
	Penerimaan	Pengeluaran
AKTIVITAS DARI OPERASI		
Utang Dagang Prive		
Penjualan		
Beban operasional lainnya		
Total kas dari aktivitas dari operasi		
AKTIVITAS DARI INVESTASI		
Pembelian aktiva		
Total kas dari aktivitas dari investasi		
AKTIVITAS DARI PENDANAAN		
Penambahan modal		
Total kas dari aktivitas dari pendanaan		
Total KENAIKAN/PENURUNAN KAS		
SALDO AWAL KAS		
SALDO AKHIR KAS		

Gambar 4 Format Laporan Arus Kas
Sumber: (SAK ETAP 2009)

5. Catatan atas Laporan Keuangan

Terdiri dari pernyataan yang telah disusun sesuai dengan ketentuan S A K yang berlaku, ringkasan kebijakan akuntansi, dan informasi tambahan dan rincian akun tertentu yang menjelaskan suatu transaksi penting sehingga pengguna dapat lebih memahami laporan keuangan. Catatan atas laporan keuangan merupakan laporan keuangan yang tidak bisa diungkapkan secara rinci asal muasal dari angka yang tersaji dalam laporan keuangan. Catatan atas laporan keuangan ini merupakan bagian penting yang digunakan sebagai dasar dalam memberikan penjelasan kepada para pengguna laporan keuangan.

2.4. Microsoft Access 2016

Menurut Madcoms (2019:2), *Microsoft Acces* adalah ”salah satu *software* pengolah *database* yang dapat mengolah berbagai jenis data serta membuat hasil akhir berupa laporan dengan tampilan yang menarik, mudah dipahami dan menjadi salah satu software pengolah database yang sangat populer karena sudah diakui kecanggihannya.”

Menurut Madcoms (2019:2), “Kelebihan yang dimiliki *Microsoft Access* 2016, yaitu:

1. Pengoperasian aplikasi dapat dilakukan dengan mudah dengan adanya *form*, *query*, *report*, yang disediakan dan dapat dimodifikasi dengan mudah.
2. Penyusunan tabel dan relasi dapat dilakukan dengan mudah.
3. Terjamin keamanan data dan hak akses data dengan adanya *password* yang digunakan untuk pengamanan file yang hanya diketahui oleh pengguna.
4. Dapat menyimpan data dengan jumlah yang cukup besar.”

3. Metode Penelitian

3.1 Langkah dan Metodologi Penyelesaian Masalah

Metode yang digunakan untuk menyusun penelitian ini adalah metode kualitatif dengan pendekatan studi kasus dan pengembangan. Langkah yang dilakukan pada saat penyusunan penelitian adalah studi lapangan, perumusan masalah, penetapan tujuan penelitian, pengumpulan dan pengolahan data, perancangan program aplikasi, dan pembuatan kesimpulan dan saran.

3.2 Materi dan Bahan Tugas Akhir

Materi dan bahan yang digunakan pada penelitian ini yaitu data dan informasi umum perusahaan, data dan informasi keuangan perusahaan, serta teori mengenai aplikasi Sistem Informasi Akuntansi laporan keuangan yang berasal dari buku dan internet.

3.3 Alat Analisis Data

Alat analisis data yang digunakan yaitu *Microsoft Access* 2016 untuk merancang aplikasi Sistem Informasi akuntansi laporan keuangan dengan adanya perancangan spesifikasi secara umum dan detail. Dalam perancangan spesifikasi secara umum disajikan dengan *DFD* dan *flowchart*. Sedangkan untuk perancangan spesifikasi secara detail disajikan dengan diagram kerangka objek dan relationship, menjelaskan fitur yang ada pada program aplikasi seperti objek tabel, *report*, *macro*, dan *form*, serta merancang tampilan dari setiap objek aplikasi.

3.4 Jenis dan Sumber Data

Jenis data yang digunakan dalam penelitian ini yaitu data primer dan data sekunder. Data primer didapatkan secara langsung dari objek penelitian tanpa adanya perantara, yang berupa hasil wawancara dan observasi mengenai informasi umum dan keuangan perusahaan. Sedangkan data sekunder didapatkan melalui media perantara lain, seperti buku dan internet yang menunjang teori untuk penelitian ini.

3.5 Teknik Pengumpulan Data

Teknik pengumpulan data yang dilakukan yaitu dengan melakukan wawancara dan observasi secara langsung ke objek penelitian. Wawancara dan observasi ini dilakukan untuk mengetahui data dan informasi penting terkait keuangan perusahaan yang akan dijadikan sebagai bahan penelitian.

4. Hasil dan Pembahasan

4.1 Profil Perusahaan

CV. Batara Tour & Travel merupakan usaha yang bergerak di bidang jasa pariwisata. Pertama kali dirintis pada tahun 2012 oleh Ibu Maryam dan Bapak Karaeng yang merupakan suami istri. Perusahaan ini berawal dari usaha rental kendaraan, kemudian karena banyaknya permintaan sewa bus, akhirnya Batara memberanikan diri untuk bermitra dengan salah satu usaha rental BigBus dan mulai melakukan trip ke luar kota. Sehingga pada tanggal 9 Maret 2013 ditetapkan sebagai hari ulang tahun CV. Batara Tour & Travel dan resmi mendapatkan izin CV.

Seiring berjalannya waktu, usaha CV. Batara Tour & Travel semakin meluas dengan menawarkan paket-paket wisata ke pelajar, mahasiswa, perusahaan serta perkantoran. Tidak hanya

dikenal di Kabupaten Subang saja, CV. Batara Tour & Travel kini sudah merambah ke luar Jawa Barat seperti Kalimantan, Sulawesi, Jakarta, Jawa Tengah, Jawa Timur, hingga Bali. Selain menawarkan paket wisata, CV. Batara Tour & Travel pun menawarkan penyewaan mobil dan bus. Sewa mobil dan bus ini bekerjasama dengan mitra bus yang ada di daerah Jawa Barat.

Sampai saat ini, omzet yang didapatkan oleh CV. Batara Tour & Travel lebih dari Rp 500.000.000,- per bulan dan omzet akan melonjak pada saat akhir tahun karena permintaan paket wisata yang naik. Omzet ini diperoleh dari pemasukan atas pendapatan pemesanan paket wisata serta pendapatan sewa atas penyewaan mobil dan bus. CV. Batara Tour & Travel memiliki 12 orang karyawan termasuk Ibu Maryam dan Bapak Kareng selaku perintis usaha.

4.2 Perancangan Aplikasi Sistem Informasi Akuntansi Laporan Keuangan

1. Perancangan Spesifikasi Secara Umum

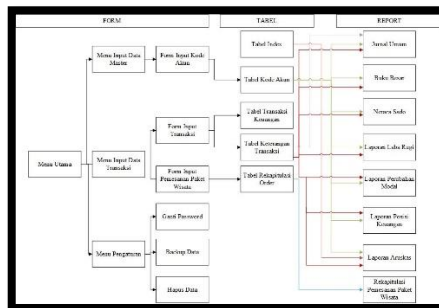
Perancangan ini menjelaskan mengenai bagaimana desain aplikasi secara umum dan sesuai dengan kebutuhan perusahaan. Perancangan ini dapat dijelaskan melalui *Data Flow Diagram* dan *flowchart*, yang nantinya akan berguna untuk perancangan spesifikasi program aplikasi secara rinci. *Data Flow Diagram* yang dapat menjelaskan perancangan spesifikasi secara umum ini dapat berupa *DFD* Konteks dan *DFD* Lojik.

2. Perancangan Spesifikasi Secara Rinci

Perancangan ini menjelaskan mengenai gambaran secara rinci realisasi dari perancangan secara umum yang telah dibuat. Perancangan ini dapat dijelaskan melalui tabel dan tampilan dari aplikasi laporan keuangan. Adapun tampilan dari aplikasi laporan keuangan tersebut dapat dilihat melalui *form*, *report*, dan menu.

a. Kerangka Desain Hubungan antar Objek Aplikasi

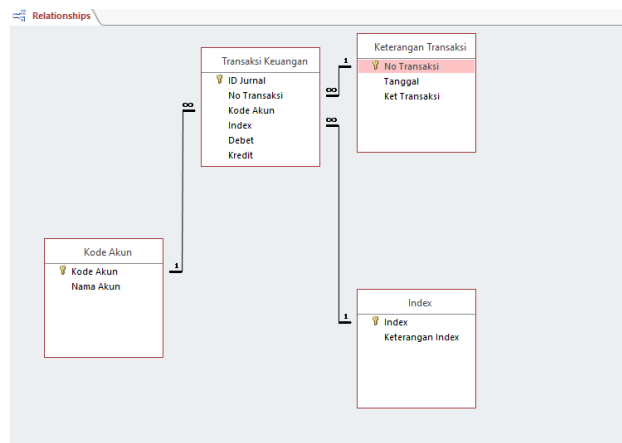
Pada kerangka ini menggambarkan suatu diagram dari rangkaian relasi yang ada pada setiap objek dalam program aplikasi laporan keuangan.



Gambar 5 Kerangka Desain Hubungan antar Objek Aplikasi

b. Perancangan Relasi

Perancangan relasi ini menggambarkan bagaimana keterkaitan setiap tabel yang dirancang pada aplikasi laporan keuangan ini.



Gambar 6 Perancangan Relasi

c. **Perancangan Objek Tabel**

Objek tabel adalah suatu file yang memiliki fungsi untuk menyimpan berbagai data dalam suatu database. Adapun tabel yang dibutuhkan dalam membuat program aplikasi sistem informasi akuntansi laporan keuangan pada CV. Batara Tour & Travel adalah Tabel User, Tabel Index, Tabel Kode Akun, Tabel Transaksi Keuangan, Tabel Keterangan Transaksi, dan Tabel Pemesanan Paket Wisata.

d. **Perancangan Objek Form**

Form yang digunakan dalam program aplikasi sistem informasi akuntansi laporan keuangan pada CV. Batara Tour & Travel adalah sebagai berikut:

1. **Form Login**

Berfungsi sebagai kode akses terhadap program aplikasi sistem informasi akuntansi laporan keuangan ini untuk menghindari adanya penyalahgunaan data dari pihak yang tidak berwenang.



Gambar 7 Form Login

2. **Form Input Kode Akun**

Referensi kode akun berfungsi dalam menginput serta mengedit semua kode akun. Berikut ini merupakan rancangan tampilan referensi kode akun.

Form Input Kode Akun

CV. Batara Tour and Travel

Input Kode Akun

Kode Akun

Nama Akun

Input Data Baru Simpan [Navigation] Tutup

Gambar 8 Form Input Kode Akun

3. Form Input Transaksi

Input transaksi berfungsi dalam menyimpan data transaksi semua jurnal ke dalam tabel transaksi keuangan.

Form Input Transaksi

CV. Batara Tour and Travel

Input Transaksi Keuangan

Nomor Transaksi

Tanggal

Keterangan Transaksi

ID Jurn	Kode Aku	Index	Debet	Kredit
*	(New)		Rp0	Rp0

Record: 1 of 1 No Filter Search

Input Data Baru Simpan [Navigation] Hapus Data Tutup

Gambar 9 Form Input Transaksi

4. Form Input Pemesanan Paket Wisata

Form ini digunakan untuk menginput data pemesanan paket wisata dan mengubah apakah pemesanan tersebut sudah terselesaikan atau belum.



CV. Batara Tour and Travel	
Input Order Paket Wisata	
ID	(New)
Nama Pemesan	
Paket Wisata	
BIS	
Seat	0
Jumlah	0
Tanggal Pelaksanaan	
Harga	Rp0
Nama Marketing	
Keterangan	

Gambar 10 Form Input Pemesanan Paket Wisata

5. **Form Ganti Password**

Form ganti password berfungsi untuk mengganti User ID dan password yang digunakan ketika login.



Ganti Password	
User ID	
Password	
Simpan	
Tutup	

Gambar 11 Form Ganti Password

e. **Perancangan Objek Report**

Objek report merupakan *output* dari pengolahan data menjadi sebuah informasi yang dibutuhkan oleh perusahaan. Laporan dibuat dan dirancang berdasarkan kebutuhan usaha jasa yang berfungsi untuk memudahkannya.

1. Jurnal Umum

ID	Tanggal	Nama Akun	Kode Akun	Debet	Kredit
1	02/01/2019	Kas	1-111	Rp320.000.000	Rp0
2	02/01/2019	Pendapatan Usaha	4-111	Rp0	Rp320.000.000
3	01/01/2019	Kas	1-111	Rp250.000.000	Rp0
4	01/01/2019	Modal	3-111	Rp0	Rp250.000.000
5	04/01/2019	Beban Gaji	5-111	Rp5.000.000	Rp0
6	04/01/2019	Kas	1-111	Rp0	Rp5.000.000
9	05/01/2019	Peralatan	1-211	Rp4.000.000	Rp0
10	05/01/2019	Kas	1-111	Rp0	Rp4.000.000
11	06/01/2019	Peralatan	1-211	Rp1.500.000	Rp0
12	06/01/2019	Kas	1-111	Rp0	Rp500.000
13	06/01/2019	Hutang Usaha	2-111	Rp0	Rp1.000.000
14	08/01/2019	Perlengkapan	1-113	Rp500.000	Rp0
15	08/01/2019	Kas	1-111	Rp0	Rp500.000
16	13/01/2019	Kas	1-111	Rp800.000	Rp0
17	13/01/2019	Piutang	1-112	Rp400.000	Rp0

Gambar 12 Jurnal Umum

2. Buku Besar

Nama Akun:	Kas			1-111
No Transaksi	Tanggal	Ket Transaksi	Debet	Kredit
BKM-1901-03	13/01/2019	Pendapatan usaha	Rp800.000	Rp0
BKK-1901-01	04/01/2019	Membayar gaji karyawan	Rp0	Rp5.000.000
BKK-1901-02	05/01/2019	Pembelian Laptop	Rp0	Rp4.000.000
BKK-1901-03	06/01/2019	Pembelian peralatan kantor	Rp0	Rp500.000
BKK-1901-04	08/01/2019	Pembelian perlengkapan kantor	Rp0	Rp500.000
BKK-1901-05	22/01/2019	Pelunasan hutang usaha	Rp0	Rp1.000.000
BKM-1901-01	01/01/2019	Modal awal usaha	Rp250.000.000	Rp0
BKM-1901-02	02/01/2019	Penerimaan Pendapatan Usaha	Rp320.000.000	Rp0
BKM-1901-04	16/01/2019	Pendapatan Usaha dari Paket Wisata	Rp5.000.000	Rp0
BKM-1901-05	20/01/2019	Pelunasan Piutang usaha	Rp400.000	Rp0
BKM-1901-06	13/01/2019	Pendapatan Sewa Mobil	Rp500.000	Rp0
			Rp576.700.000	Rp11.000.000
Saldo Balance Debet				Rp565.700.000

Gambar 13 Buku Besar

3. Neraca Saldo

Neraca Saldo

CV. Batara Tour and Travel Print

Neraca Saldo Save As

Periode 31/01/2019

Kode Akun	Nama Akun	Debet	Kredit
1-111	Kas	Rp565.700.000	Rp0
1-112	Piutang	Rp0	Rp0
1-113	Perlengkapan	Rp500.000	Rp0
1-211	Peralatan	Rp5.500.000	Rp0
1-212	Bangunan Kantor	Rp20.000.000	Rp0
2-111	Hutang Usaha	Rp0	Rp0
3-111	Modal	Rp0	Rp270.250.000
3-211	Prive	Rp250.000	Rp0
4-111	Pendapatan Usaha	Rp0	Rp326.200.000
4-112	Pendapatan Sewa	Rp0	Rp500.000
5-111	Beban Gaji	Rp5.000.000	Rp0
TOTAL		Rp596.950.000	Rp596.950.000

Gambar 14 Neraca Saldo

4. Laporan Laba Rugi

Laporan Laba Rugi

CV. Batara Tour and Travel Print

Laporan Laba Rugi Save As

Untuk periode yang berakhir pada 31/01/2019

PENDAPATAN USAHA

4-111	Pendapatan Usaha	Rp326.200.000
4-112	Pendapatan Sewa	Rp500.000
TOTAL PENDAPATAN		Rp326.700.000

BEBAN USAHA

5-111	Beban Gaji	Rp5.000.000
TOTAL BEBAN		Rp5.000.000

Laba / Rugi Bersih Rp321.700.000

Gambar 15 Laporan Laba Rugi

5. Laporan Perubahan Ekuitas



CV. Batara Tour and Travel		Print
Laporan Perubahan Ekuitas		Save As
Untuk periode yang berakhir pada		31/01/2019
Modal Awal Periode		Rp270.250.000
Prive	-Rp250.000	
Laba / Rugi Bersih	Rp321.700.000	
Kenaikan/Penurunan Modal		Rp321.450.000
Modal Akhir Periode		Rp591.700.000

Gambar 16 Laporan Perubahan Ekuitas

6. Laporan Neraca



CV. Batara Tour and Travel		Print
Laporan Neraca		Save As
Periode		31/01/2019
AKTIVA		
Aktiva Lancar		
Kas		Rp250.000.000
Perlengkapan		Rp500.000
Piutang		Rp400.000
TOTAL AKTIVA LANCAR		Rp566.200.000
Aktiva Tetap		
Bangunan Kantor		Rp20.000.000
Peralatan		Rp4.000.000
TOTAL AKTIVA TETAP		Rp25.500.000
TOTAL AKTIVA		Rp591.700.000

Gambar 17 Laporan Neraca

7. Laporan Arus Kas

CV. Batara Tour and Travel			
Laporan Arus Kas			
Periode 31/01/2019			
Arus Kas dari Kegiatan Operasi			
Pendapatan Sewa Mobil	Rp500.000		Rp0
Pelunasan hutang usaha	Rp0		Rp1.000.000
Pelunasan Piutang usaha	Rp400.000		Rp0
Pendapatan Usaha dari Paket Wisata	Rp5.000.000		Rp0
Pendapatan usaha	Rp800.000		Rp0
Pembelian perlengkapan kantor	Rp0		Rp500.000
Pembelian peralatan kantor	Rp0		Rp500.000
Membayar gaji karyawan	Rp0		Rp5.000.000
Modal awal usaha	Rp250.000.000		Rp0
Penerimaan Pendapatan Usaha	Rp320.000.000		Rp0
			Rp569.700.000
Arus Kas dari Kegiatan Investasi			
Pembelian Laptop	Rp0		Rp4.000.000
			-Rp4.000.000
Kenaikan/Penurunan Kas Akhir Periode			Rp565.700.000

Gambar 18 Laporan Arus Kas

8. Pemesanan Paket Wisata

CV. Batara Tour and Travel									
Rekapitulasi Pemesanan Paket Wisata									
ID	Nama	Paket Wisata	BIS	Seat	Jumlah	Tanggal	Harga	Marketing	Keterangan
1	Leony	Jogjakarta	MR	60	2	30/07/2020	Rp18.500.000	Devi	Sudah Lunas
2	Novia	Bali	JR	35	3	10/09/2019	Rp25.000.000	Auliska	Sudah Lunas

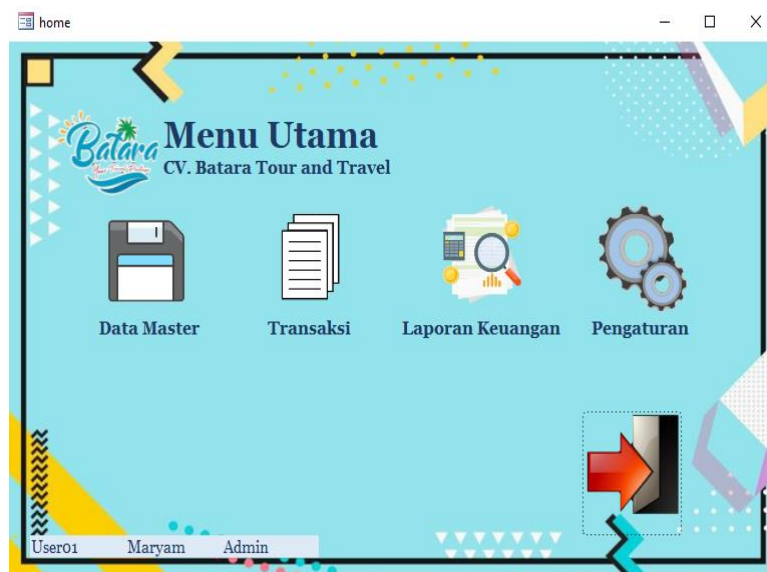
Gambar 19 Pemesanan Paket Wisata

f. Perancangan Objek Menu

Perancangan objek menu dilengkapi oleh beberapa fasilitas yang memudahkan dalam mengoperasikan program aplikasi sistem informasi akuntansi laporan keuangan. Berikut ini adalah hasil rancangan tampilan objek menu program aplikasi sistem informasi akuntansi laporan keuangan.

1. Menu Utama

Menu utama terdiri dari menu laporan, menu transaksi, menu pengaturan, dan menu data master.



Gambar 20 Menu Utama

2. Menu Data Master

Menu data master terdiri dari dua submenu *input* kode akun, *input* saldo awal dan *input* pemesanan paket wisata.



Gambar 21 Menu Data Master

3. Menu Transaksi

Menu transaksi terdiri dari *form input* transaksi, *input* jurnal penyesuaian, *input* jurnal penutupan, yang akan dimasukkan ke dalam tabel transaksi keuangan.



Gambar 22 Menu Transaksi

4. Menu Laporan Keuangan

Menu laporan terdiri dari submenu rekapitulasi pemesanan paket wisata, jurnal umum, buku besar, neraca saldo, laporan laba rugi, laporan perubahan modal, laporan neraca, laporan arus kas. Dimana sebelum mengakses laporan keuangan, terlebih dahulu memasukkan tanggal awal periode dan tanggal akhir periode.



Gambar 23 Menu Laporan Keuangan

5. Menu Pengaturan

Menu pengaturan berfungsi untuk menunjukkan pengaturan yang dapat mengamankan data, seperti *back-up* data, ganti *password*, serta hapus data.



Gambar 24 Menu Pengaturan

5. Penutup

5.1 Kesimpulan

Dari hasil penelitian pada CV. Batara Tour & Travel mengenai perancangan aplikasi sistem informasi akuntansi laporan keuangan, maka dapat disimpulkan bahwa:

1. CV. Batara Tour & Travel sudah melakukan pencatatan akuntansi dan pembuatan laporan keuangan, namun masih dilakukan secara manual.
2. *Microsoft Access* 2016 digunakan sebagai alat untuk merancang aplikasi laporan keuangan ini.
3. *Output* yang dihasilkan berupa jurnal, buku besar, laporan neraca, laporan perubahan modal, laporan laba rugi, dan laporan arus kas, serta rekapitulasi pemesanan paket wisata.
4. Perancangan ini terdiri dari perancangan spesifikasi secara umum dan rinci.
5. Perancangan spesifikasi umum yang diusulkan pada sistem informasi laporan keuangan ini yaitu terdiri dari *flowchart*, *DFD* Konteks dan *DFD* Logik.
6. Perancangan spesifikasi rinci yang diusulkan pada Sistem Informasi Akuntansi laporan keuangan ini terdiri dari kerangka desain antar objek, objek tabel, objek *report*, objek *form*, dan objek menu. Selain itu, ada pula dokumen pendukung untuk merekap data pemesanan paket wisata.
7. Aplikasi ini tidak dapat diakses oleh sembarang orang, hanya orang yang memiliki wewenang saja yang dapat mengakses aplikasi ini, karena aplikasi ini dirancang dengan dilengkapi pengendalian terhadap akses data, yaitu dengan penggunaan User ID dan password, sehingga data terkait terjamin keamanannya.

5.2 Saran

Dari kesimpulan diatas, terdapat beberapa saran yang dapat dijadikan sebagai bahan pertimbangan CV. Batara Tour & Travel. Berikut saran yang penulis usulkan.

1. Untuk mempermudah proses pencatatan akuntansi hingga laporan keuangan, perusahaan dapat menggunakan aplikasi yang telah dirancang.
2. Pembaharuan *password* dapat dilakukan secara berkala untuk pengendalian hak akses data dan pengamanan data.
3. *Back-up* data dapat dilakukan untuk mengantisipasi adanya kerusakan data atau hilangnya data.
4. Penelitian ini bersifat *single user*, oleh karena itu untuk penelitian selanjutnya diharapkan dapat mengembangkannya dan menyempurnakan perancangan aplikasi ini menjadi program aplikasi dengan menggunakan jaringan agar proses pertukaran informasi dari setiap

bagian perusahaan lebih cepat dan mudah pada saat mengolah data untuk pembuatan laporan keuangan.

Daftar Pustaka

- Bahri, Syaiful. 2016. Pengantar Akuntansi. Cetakan Pertama. Yogyakarta: CV. Andi Offset.
- Fitria, Dina. 2014. 2014. Buku Pintas Akuntansi Untuk Orang awam dan Pemula. Cipayung-Jakarta Timur: Laskar Aksara.
- Gelinas et all. 2012. Accounting Information System 9th Edition. United States of America: South Western Cengage Learning.
- Hall, J. A. 2007. Sistem Informasi Akuntansi. Jakarta: Salemba Empat.
- Ikatan Akuntan Indonesia. 2009. Standar Akuntansi Keuangan Entitas Tanpa Akuntabilitas Publik (SAK-ETAP). Jakarta: IAI.
- Kieso, Donald E., Jerry J. Weygandt, Terry D. Warfield. 2018. Intermediate Accounting. IFRS Edition. Second Edition. United States: Wiley.
- Madcoms. 2019. Kupas Tuntas Microsoft Access 2019. Yogyakarta. Andi Offset.
- Mardi. 2014. Sistem Informasi Akuntansi. Bogor: Ghalia Indonesia.
- Romney, Marshall B. dan Steinbart, 2015, Sistem Informasi Akuntansi, Edisi 13, alihbahasa: Kikin Sakinah Nur Safira dan Novita Puspasari. Salemba Empat. Jakarta.
- Susanto, A. 2013. Sistem Informasi Akuntansi. Bandung: Lingga Jaya.